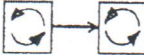





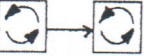



Kurzanleitung für die **Serien DS-781/782**

einzugebende Tasten-Folge

in der Anzeige erscheint








ARTIKEL ANLEGEN :

- 1.) → zuerst  eintippen → 
- 2.) → die **Artikel-Nr.** eintippen →  → 
- 3.) → den **Verkaufspreis** eintippen →  → 
- 4.) → nun die **nächsten Artikel** eingeben wie unter **2.)** bis **3.)** beschrieben
- 5.) → mit  wieder zurück zum **Wiegen** → 

ARTIKEL LÖSCHEN :

wie oben beginnen und **nach 2.)** →  → 

DIREKT-TASTEN ZUWEISEN :

- 1.) → zuerst  eintippen → 
- 2.) → die **entspr. Direkttaste** drücken → 
- 3.) → die **entspr. Artikel-Nr.** eintippen →  → 
- 4.) → nun die **nächsten Tasten** belegen wie unter **2.)** bis **3.)** beschrieben
- 5.) → danach mit  wieder zurück zum **Wiegen** → 

DIREKT-TASTEN LÖSCHEN :

wie oben beginnen und **nach 2.)** →  → 

Weitere Einstellungen entnehmen Sie bitte dem Bediener-Handbuch